

取扱量(トン)

# 東京都築地中央卸売市場における 殻付きかき(生食用)取扱実績 (2002年度～2008年度)

統計数字: 東京都中央卸売市場統計情報

- 2002/2003
- 2003/2004
- 2004/2005
- 2005/2006
- 2006/2007
- 2007/2008
- 2008/2009

次スライド

10月

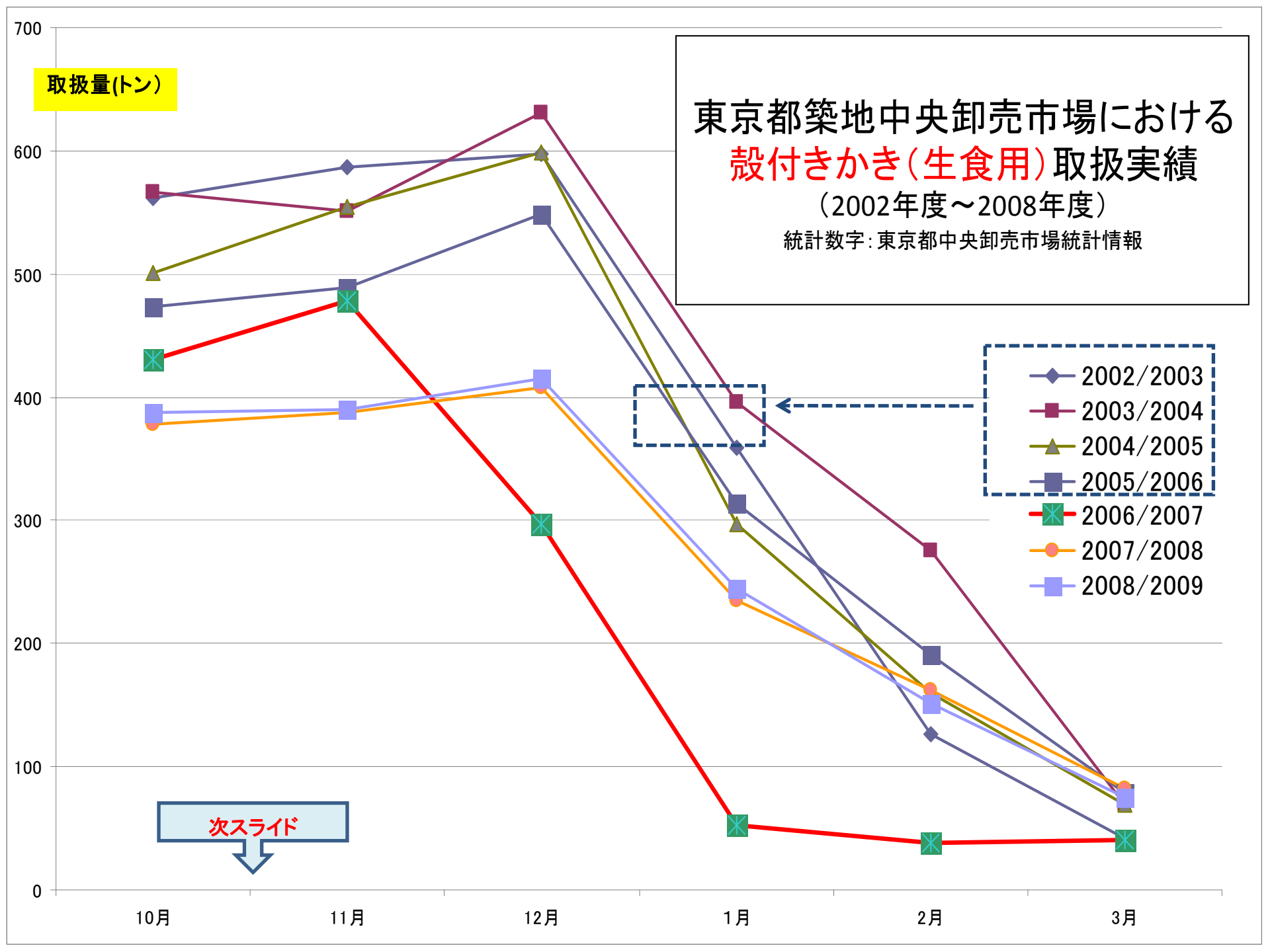
11月

12月

1月

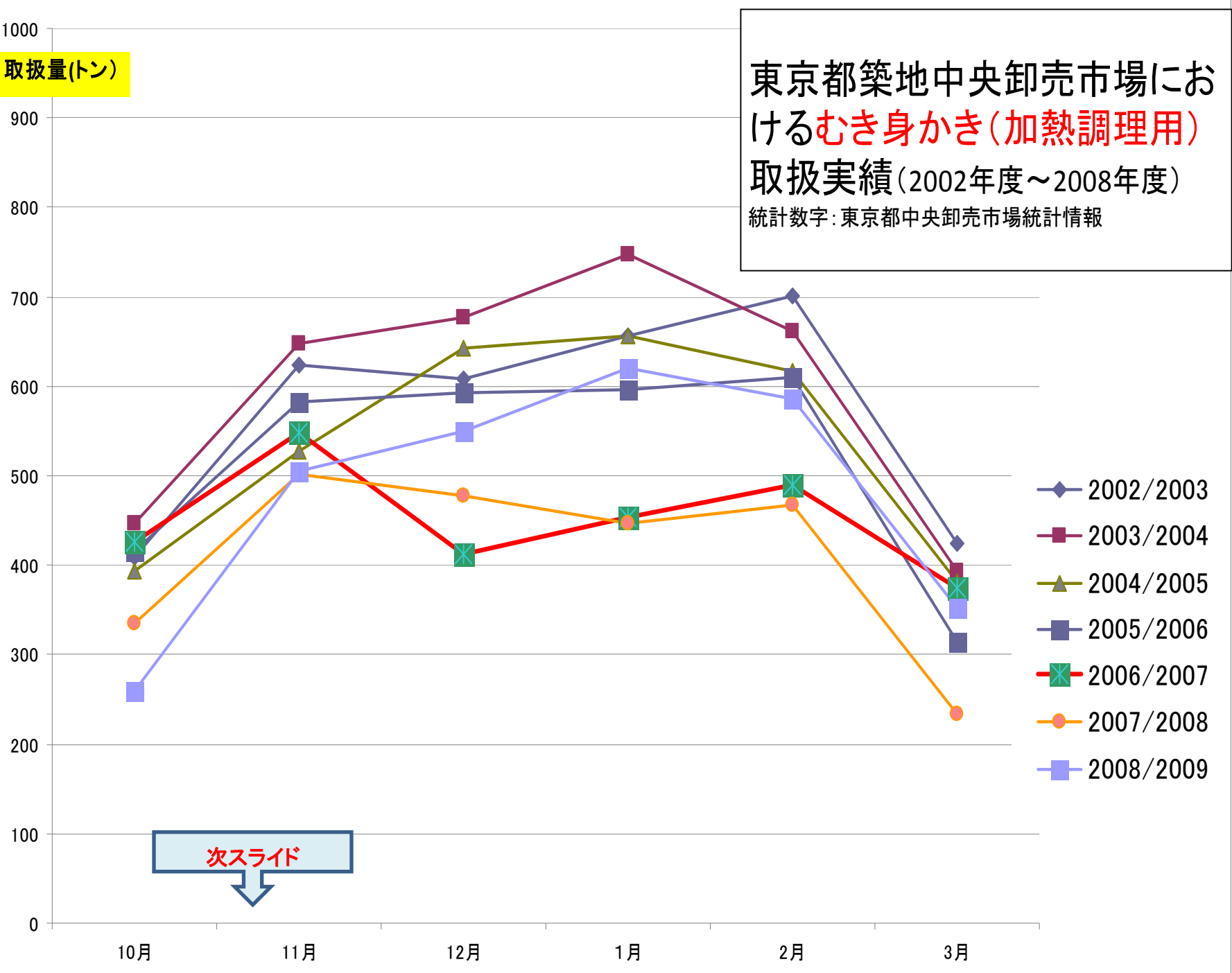
2月

3月



取扱量(トン)

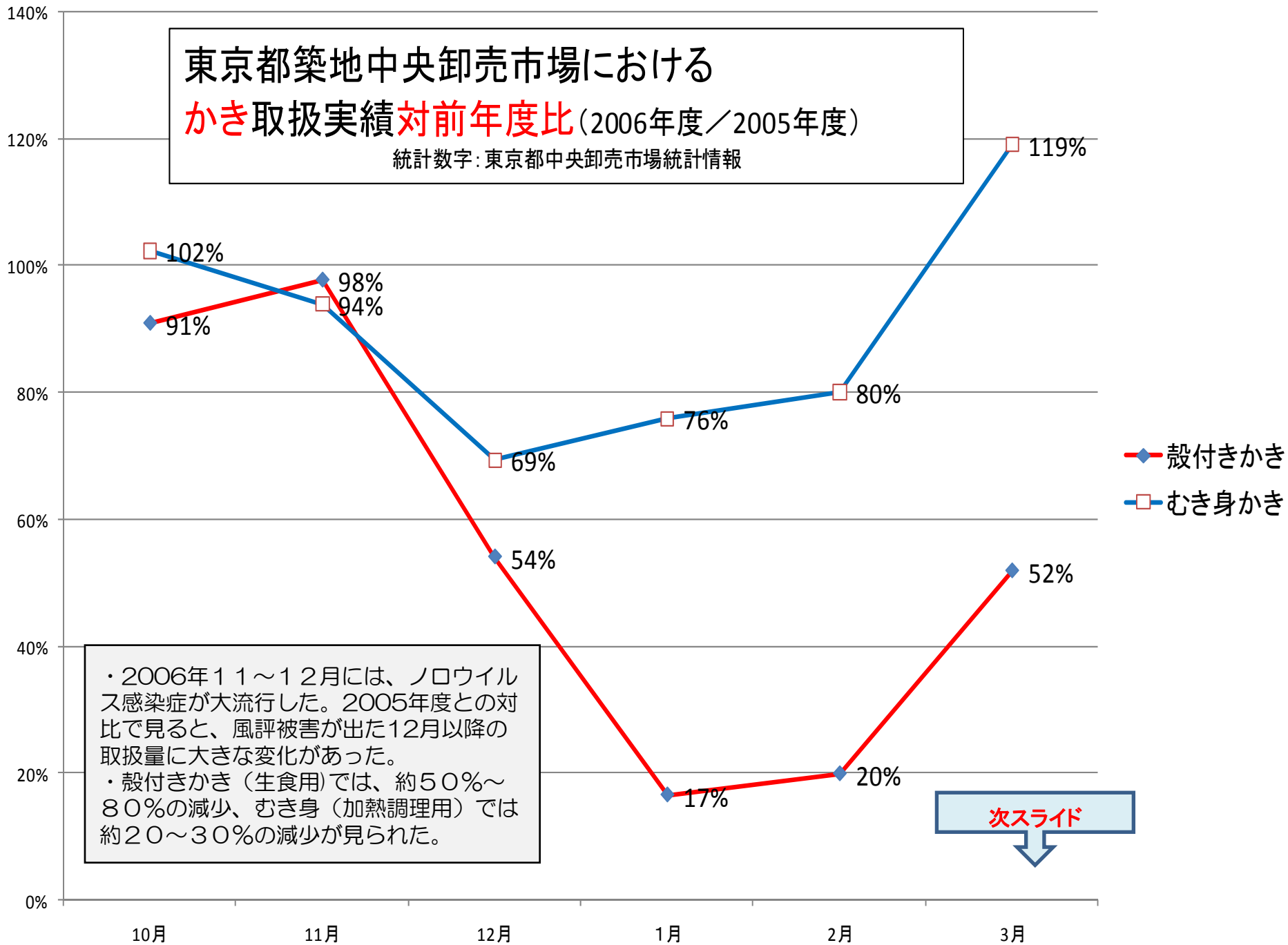
東京都築地中央卸売市場におけるむき身かき(加熱調理用)  
取扱実績(2002年度～2008年度)  
統計数字: 東京都中央卸売市場統計情報



次スライド

# 東京都築地中央卸売市場における かき取扱実績対前年度比(2006年度/2005年度)

統計数字: 東京都中央卸売市場統計情報



・2006年11～12月には、ノロウイルス感染症が大流行した。2005年度との対比で見ると、風評被害が出た12月以降の取扱量に大きな変化があった。  
・殻付きかき(生食用)では、約50%～80%の減少、むき身(加熱調理用)では約20～30%の減少が見られた。

次スライド  
↓

# 東京都築地中央卸売市場における かき取扱日別実績(2005・06年11月~12月)

統計数字: 東京都中央卸売市場統計情報

